

**AIZKRAUKLES NOVADA
ATTĪSTĪBAS PROGRAMMAS 2021. – 2028.GADAM
Uzraudzības ziņojums 2022.gads**

Saturs

Ievads.	3
1. Attīstības programmas īstenošanas uzraudzība	4
2. Aizkraukles novada stratēģiskie mērķi	8
3. Attīstības programmā izvirzītās prioritātes	9
4. Novada vispārējais attīstības raksturojums	10
5. Novada iedzīvotāju aptaujas izvērtējums.	13
6. Secinājumi un priekšlikumi	14
Pielikums Nr.1. Investīciju plāna izvērtējums;	
Pielikums Nr.2. Iedzīvotāju aptaujas rezultāti.	

Ievads

Attīstības plānošanas procesa svarīgs elements ir uzraudzības kārtības izveide, ar kuras palīdzību ir iespējams izmērīt teritorijas attīstību, attīstības programmas īstenošanas rezultātus un tiešos iznākumus, kā arī novērtēt šo rezultātu radīto ietekmi ilgākā laika posmā.

Attīstības programmas īstenošanas uzraudzības rezultāts ir ikgadējais ziņojums par Aizkraukles novada attīstības programmas 2021.-2028.gadam īstenošanu. Attīstības programmas ieviešanas un uzraudzības norise tiek sasaistīta ar novada ilgtspējīgās attīstības stratēģijas realizēšanas uzraudzību.

Uzraudzības ziņojuma. Pielikumā Nr.1 izvērtēts un atspoguļots ieguldījums Aizkraukles novada Attīstības programmas 2021.-2028.gada Rīcību plānā paredzētajās aktivitātēs, kuru īstenošana veikta 2021. un 2022.gadā. Pielikumā Nr.2 atspoguļoti iedzīvotāju aptaujas rezultāti.

1. ATTĪSTĪBAS PROGRAMMAS ĪSTENOŠANAS UZRAUDZĪBA

Attīstības programmas ieviešanas uzraudzībai tiek izmantoti vairāki uzraudzības rādītāji - Vispārējie teritorijas attīstības rādītāji (iedzīvotāju skaits, teritorijas attīstības indekss utt.), veikto darbību novērtējuma kvantitatīvie rādītāji (skolēnu skaits, pasākumu skaits, uzņēmumu skaits utt.) un kvalitatīvie rādītāji (iedzīvotāju un uzņēmēju aptaujas).

*2022.gads

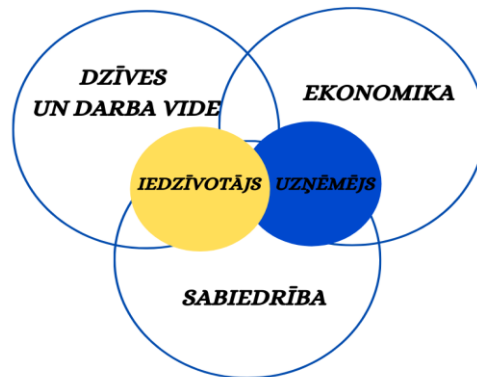
Vidējā termiņā sasniedzamie rezultāti un bāzes rādītāji	Rezultāta bāzes vērtība /gads	Sasniedzamais rezultāts 2028.gadā	Attīstības tendence	Datu ieguves avoti
Vispārējie teritorijas attīstības rādītāji				
Iedzīvotāju skaits Aizkraukles novadā	29436/2020	26 000 *2955	Mēreni samazinās	CSP
Iedzīvotāju skaits līdz darbības vecumam (0-14)	14%/2020	*14%		CSP
Iedzīvotāju skaits darbības vecumā (15-64)	64%/2020	*62%		CSP
Dabiskais pieaugums	-36/2019 (esošajos novados no -5 līdz -71)	Pieaug *-0,2%	Pozitīvs	CSP
Teritorijas attīstības līmeņa indekss	2019 esošajos novados no -0,113 līdz -0,845, vidēji -0,438, rangā 45.-89.vieta Latvijā	Pieaug	Pieaug	VRAA

Vidējā termiņā sasniedzamie rezultāti un bāzes rādītāji	Rezultāta bāzes vērtība /gads	Sasniedzamais rezultāts 2028.gadā	Attīstības tendence	Datu ieguves avoti
Vispārējie teritorijas attīstības rādītāji				
Specifiskie prioritāšu sasniegšanas izvērtējuma rādītāji				
ledzīvotāju vērtējums par izglītības pakalpojumu kvalitāti	87% apmierināti vai drīzāk apmierināti/2021	Pieaug *66%	ledzīvotāju apmierinātība pieaug (pozitīvs vērtējums %)	Aptaujas anketa
ledzīvotāju vērtējums par kultūras pasākumiem novadā	72% apmierināti vai drīzāk apmierināti/2021	Ar kultūras pasākumiem apmierināti 85%, ar sporta pasākumiem 90%) *58%	ledzīvotāju apmierinātība pieaug	Aptaujas anketa, TIC statistika
Kultūras pasākumu skaits gadā	802/2019	Saglabājas	Pozitīvs	Pašvaldība
Kultūras pasākumu apmeklētāju skaits	84707/2019	Pieaug	Pozitīvs	Pašvaldība
Bibliotēkas apmeklētāju skaits	89624/2019	Saglabājas	Samazinās	Pašvaldība
Klientu apkalpošanas centru sniegto pakalpojumu skaits	11301	18000 *14461	pozitīvs	Pašvaldība
ledzīvotāju vērtējums par sociālajiem pakalpojumiem	24% apmierināti, 48% drīzāk apmierināti/2021	Ar sociālajiem pakalpojumiem apmierināti 70% *50%	ledzīvotāju apmierinātība pieaug	Aptaujas anketa
ledzīvotāju vērtējums par veselības pakalpojumiem	24,5% apmierināti, 44% drīzāk apmierināti/2021	Ar sociālajiem veselības pakalpojumiem	ledzīvotāju apmierinātība pieaug	Aptaujas anketa

Vidējā termiņā sasniedzamie rezultāti un bāzes rādītāji	Rezultāta bāzes vērtība /gads	Sasniedzamais rezultāts 2028.gadā	Attīstības tendence	Datu ieguves avoti
Vispārējie teritorijas attīstības rādītāji				
		apmierināti - 80% *70%		
NVO līdzdarbība sociālo pakalpojumu sniegšanā	n/d	Palielinās	Pozitīvs	Aptaujas anketa
Iedzīvotāju vērtējums par pašvaldības darbu	30% apmierināti, 48% drīzāk apmierināti ar pašvaldību un tās iestādēs strādājošo darbinieku kompetenci un atsaucību/2021	Ar pārvaldes un deputātu darbu apmierināti 70% *30%	Iedzīvotāju apmierinātība pieaug	Aptaujas anketa
Muzeja apmeklētāju skaits gadā	84707/2019	Pieaug	Samazinās	Muzeji
Sakārtota ielu infrastruktūra	53 % ar asfaltbetona segumu	60 % no novada ielām asfaltētas un rekonstruētas	Novada ielas asfaltētas un grantētas, galveno ielu atjaunošana un rekonstrukcija	Pašvaldība, CSP
Energoefektivitāte pašvaldības iestāžu ēkās	n/d	70%	Energoefektivitāte pašvaldības ēkās palielinās	Pašvaldība
Centralizētās ūdensapgādes tīklu pieslēguma pieejamība (pieslēgums %)	n.d.	Pieaug	Pozitīvs	Pašvaldība

Vidējā termiņā sasniedzamie rezultāti un bāzes rādītāji	Rezultāta bāzes vērtība /gads	Sasniedzamais rezultāts 2028.gadā	Attīstības tendence	Datu ieguves avoti
Vispārējie teritorijas attīstības rādītāji				
Tirgus sektora ekonomiski aktīvi uzņēmumi uz 1000 iedzīvotājiem	-0,152/2019	pieaug	Uzņēmumu skaits pieaug	Lursoft, CSP
Bezdarba rādītājs novadā	6,5%/2020	Samazinās *4,9%	Nodarbinātība pieaug, bezdarbnieku skaits samazinās	NVA
Darba vietu pieejamība novadā	3,6% apmierināti, 12% drīzāk apmierināti/2021	Iespējām atrast novadā labi atalgotu darbu norāda 70 % no aptaujas respondentiem	Labi apmaksātu darba vietu skaits novadā pieaug/ Novada ekonomiskā situācija uzlabojas	Aptaujas anketa

2. AIZKRAUKLES NOVADA STRATĒGISKIE MĒRĶI



SM1

Attīstīt kvalitatīvu dzīves telpu, vidi un pakalpojumus

STRATĒGISKIE MĒRĶI



SM2

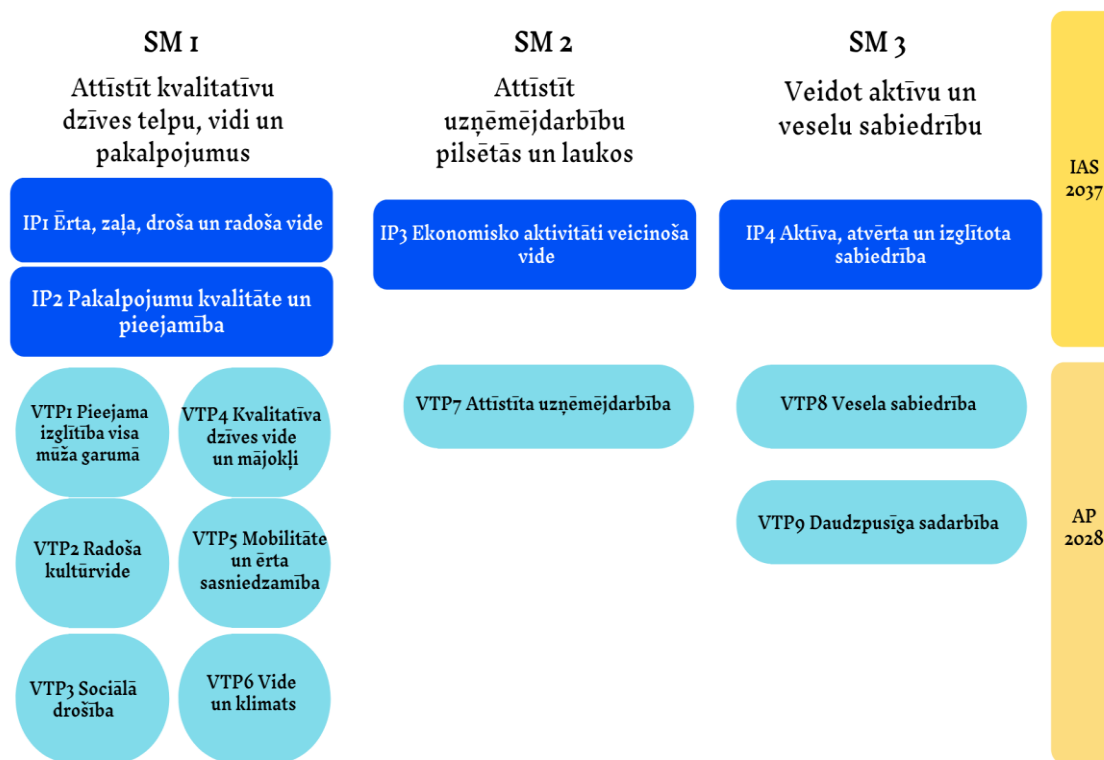
Attīstīt uzņēmējdarbību pilsētās un laukos



SM3

Veidot aktīvu un veselu sabiedrību

3. AIZKRAUKLES NOVADA VIDĒJA TERMIŅA ATTĪSTĪBAS PRIORITĀTES



4. Aizkraukles novada vispārējs raksturojums

Aizkraukles novads saskaņā ar 2020.gada 10.jūnijā pieņemto Administratīvo teritoriju un apdzīvoto vietu likumu ir izveidots, apvienojot sešus novadus – Aizkraukles, Jaunjelgavas, Kokneses, Neretas, Pļaviņu un Skrīveru novadu, kuros ir 18 pagasti.

Aizkraukles novadu veidojošie pagasti un pilsētas (no 01.07.2021.)

Apvienības	Platība, km ²	Pilsēta	Pagasti
Aizkraukles	102	Aizkraukle	Aizkraukles
Jaunjelgavas	684	Jaunjelgava	Seces, Staburaga, Sunākstes, Jaunjelgavas, Daudzeses, Sērenes
Kokneses	361	Koknese	Kokneses, Bebru, Iršu
Neretas	645		Neretas, Pilskalnes, Zalves, Mazzalves
Pļaviņu	376	Pļaviņas	Aiviekstes, Klintaines, Vietalvas
Skrīveru	105		Skrīveri

Novada kopējā platība ir 2273 km², kas ir 3,5 % no visas Latvijas kopējās platības, iedzīvotāju skaits 2022.gada sākumā pēc Oficiālās statistikas portāla datiem bija 29 055.

Iedzīvotāji

Līdzīgi kā lielākajā daļā novadu iedzīvotāju skaits ik gadu samazinās, izņemot Skrīveru pārvaldi, kurā iedzīvotāju skaits ir palielinājies, skatīt tabulā. Saskaņā ar iedzīvotāju skaita prognozi 2030.gadam Aizkraukles novadā iedzīvotāju skaits varētu samazināties par 16,3%.¹

Vislielākais iedzīvotāju blīvums ir Aizkrauklē, bet vismazāk blīvi apdzīvotie ir teritorijas ziņā lielākās apvienības - Neretas un Jaunjelgavas.

Iedzīvotāju skaits un dinamika apvienotajā Aizkraukles novadā¹

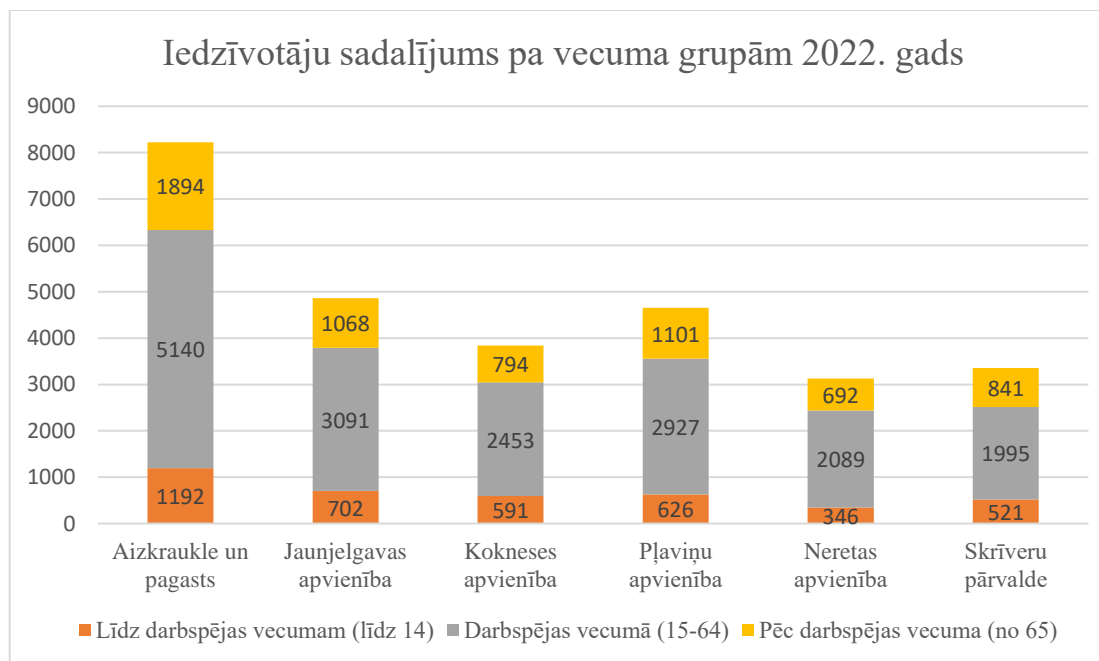
	Iedzīvotāju skaits gada sākumā		
	2020	2021	2022
Aizkraukles apvienība	8022	8017	7922
..Aizkraukles pilsēta	7006	7044	6973
Jaunjelgavas apvienība	5176	5039	5026
Jaunjelgavas pilsēta	1788	1768	1750
Kokneses apvienība	4945	4851	4817
Neretas apvienība	3336	3278	3178
Pļaviņu apvienība	4818	4765	4682
..Pļaviņu pilsēta	2949	2908	2865
Skrīveru pārvalde	3413	3417	3430

¹ Avots: Oficiālās statistikas portāls

<https://stat.gov.lv/lv/statistikas-temas/iedzivotaji/iedzivotaju-skaits/247-iedzivotaju-skaits-un-ta-izmainas>

Aizkraukles novads 29710 29367 29055

Iedzīvotāju skaita samazinājums ietekmē arī pašvaldības pieejamos finanšu resursus – lielāko pašvaldības ieņēmumu avotu – Iedzīvotāju ienākuma nodokli. Pašvaldībā ir tendence palielināties iedzīvotāju īpatsvaram vecumā virs darbības vecuma.



. Iedzīvotāju sadalījums pa vecuma grupām 2022. gadā (Oficiālās statistikas portāls)

Iedzīvotāju sadalījumā pa darbības vecuma grupām pēc Oficiālās statistikas portāla datiem 2022.gadā Aizkraukles novadā vidēji 14 % iedzīvotāju bija līdz darbības vecumam (līdz 14 gadiem), 64 % darbības vecumā (15–64) un 23 % pēc darbības vecuma (no 65 gadiem).

Tā kā lielāko nodokļu ieņēmumu pozīciju pašvaldību budžetā veido iedzīvotāju ienākuma nodoklis, darbspējīgo iedzīvotāju skaita samazināšanās negatīvi ietekmē vietas attīstību, radot izaicinājumus ekonomiskās izaugsmes un ilgtspējīgas attīstības nodrošināšanai.

Salīdzinājumā ar 2021. gadu, kad bezdarba līmenis bija 5.4% (1001 bezdarbnieks), 2022.gadā samazinājies uz 4.9% (899 bezdarbnieks). *Avots: www.nva.gov.lv*

Vidējais darbinieku skaits pēc faktiskās darba vietas

Aizkraukles pilsēta, pagasts	Ļaviņu apvienība	Kokneses apvienība	Neretas apvienība	Jaunjelgavas apvienība	Skrīveru pārvalde	Kopā
2232	735	1109	227	829	390	5522

Vidējais darbinieku skaits pēc faktiskās darba vietas Aizkraukles novadā, (avots - Oficiālās statistikas

5. NOVADA IEDZĪVOTĀJU APTAUJAS IZVĒRTĒJUMS

2023.gada sākumā (februāris/marts) tika veikta iedzīvotāju aptauja, kuras mērķis bija noskaidrot Aizkraukles novada iedzīvotāju viedokli par novada attīstības iespējām, problēmām un to iespējamajiem risinājumiem. Tika lūgts sniegt racionālus priekšlikumus par novada attīstības prioritātēm un attīstības virzieniem.

Aptauja tika izplatīta elektroniski sociālajos tīklos – pašvaldības Facebook kontos, tīmekļvietnē www.aizkraukle.lv, e-klase, kā arī izvietota drukātā veidā klientu apkalpošanas centros, iedrukāta pašvaldības informatīvajā izdevumā “Aizkraukles Novada Vēstis”. Tika saņemtas 707 atbildes, lielākais respondentu vairums bija sievietes – 564, savukārt vīrieši puda savu viedokli 143 reizes. Lielākais respondentu skaits – 353 – bija vecumā no 26 līdz 45 gadiem, nedaudz mazāk – 221 respondents bija 45 līdz 64 gadus vecs. Piedalījās arī senioru vecumu sasnieguši novadnieki, vecuma grupā 64+ saņemtas 34 atbildes, kā arī 99 13 līdz 25 gadus vecu jauniešu atbildes. Vairāk kā puse respondentu bija ar augstāko izglītību. Analizējot konstatēts, ka aptaujā pārstāvēti visi novada pagasti un pilsētas.

Uz jautājumu, kur respondenti lūgti ierakstīt, viņuprāt, trīs galvenos prioritāros darbus, kuri jāpaveic pašvaldībai, visbiežāk (71%) saņemta atbilde, ka jāuzlabo ceļu stāvoklis novadā, šāds ierosinājums lasāms katrā trešajā anketā. Aptuveni 23 % respondentu vēlas, lai tiktu nodrošināta kvalitatīva izglītība visos tās līmeņos - gan vispārējā, gan interešu izglītībā, nedaudz mazāk – nepilni 20 % norāda,

ka jāsakārto un jāizveido aktīvās atpūtas infrastruktūra – pastaigu takas, veloceliņus, laukumus bērniem u.c. Ap 15 % norāda, ka jāveic pašvaldības īpašumu sakārtošana un jāatbalsta daudzdzīvokļu ēku siltināšana un citi remontdarbi.

Vērtējot izglītības jomas pakalpojumus novadā, ar vērtējumiem “Labi” un “Ļoti labi” pirmsskolas izglītības iestādes novadā novērtējuši 66% aptaujāto, vispārējās izglītības iestādes – 58 %, augstākās izglītības iespējas - 7 %, profesionālo izglītību - 35%, mūzikā – 24%, interešu izglītību – 50%, profesiju maiņas kursus – 17 % un karjeras konsultantu pakalpojumus – 15% aptaujas dalībnieku. Vērtējumu “viduvēji” pirmsskolas izglītības iestādēm snieguši 18% aptaujāto, vispārējās izglītības iestādes – 26 %, augstākās izglītības iespējas - 9 %, profesionālo izglītību - 26%, mūzikā – 26%, interešu izglītību – 30%, profesiju maiņas kursus – 25 % un karjeras konsultantu pakalpojumus – 24% aptaujas dalībnieku. Atbildi “slikti” un “ļoti slikti” pirmsskolas izglītības iestādēm snieguši 5% aptaujāto, vispārējās izglītības iestādēm – 8 %, augstākās izglītības iespējas tā vērtē - 40 %, profesionālo izglītību - 11%, mūzikā – 17%, interešu izglītību – 9%, profesiju maiņas kursus – 24 % un karjeras konsultantu pakalpojumus – 19% aptaujas dalībnieku.

Līdzīga veida jautājums tika uzdots arī par kultūras jomu. 58% respondentu uzskata, ka novadā ir ļoti labas iespējas piedalīties pašdarbībā, 39 % uzskata, ka bērnu auditorijai ir pieejams pietiekams un kvalitatīvs kultūras pasākumu klāsts, tāpat par senioru auditorijai domātajiem pasākumiem uzskata 48 %, bet par ģimenēm domātiem pasākumiem šādam vērtējumam piekrīt 33 % respondentu, savukārt tikai 23% atzinīgi vērtē kultūras pasākumu pieejamību jauniešu auditorijai. 22% dalībnieku snieguši negatīvu vērtējumu pasākumiem jauniešu auditorijai, 16% - pasākumiem bērniem, 9% - pasākumiem senioriem un 21% negatīvi vērtē pasākumus ģimenēm un to pieejamību. Tikai 7% negatīvu vērtējumu saņēmusi iespēja piedalīties pašdarbībā.

Labu vērtējumu saņēmusi veselības aprūpe visos līmeņos novadā un sociālās jomas pakalpojumi. Sliktāk novērtēta komunālo pakalpojumu joma. Te centralizētai ūdensapgādei un kanalizācijai pozitīvu vērtējumu paņē 43%, negatīvu – 15%, viduvēju – 28% respondentu, centralizētai apkurei pozitīvu vērtējumu paņē 33%, negatīvu – 17%, viduvēju – 24% respondentu, bet 25% nav viedokļa. Atkritumu šķirošanu pozitīvi vērtē 62%, negatīvi – 11%, viduvēji – 24% respondentu, teritorijas labiekārtojumu pozitīvi vērtē 39%, negatīvi – 17%, viduvēji – 42% respondentu, ielu apgaismojumu pozitīvi vērtē 48%, negatīvi – 21%, viduvēji – 29% respondentu. Sabiedriskais transports tiek vērtēts šādi: pozitīvi – 40%, negatīvi – 14%, viduvēji 34%, bet 13 % respondentu tas nav aktuāli, ielu un ceļu uzturēšanu vērtē pozitīvi – 27%, negatīvi – 38%, viduvēji 34% aptaujas dalībnieku. Kapsētu uzturēšanu pozitīvi vērtē 47%, negatīvi – 4%, viduvēji 18%, bet 32 % respondentu tas nav aktuāli, iekšpagalmu uzturēšanai pozitīvu vērtējumu paņē 25%, negatīvu – 30%, viduvēju – 29%, viedokļa nav 16% respondentu, teritorijas plānojumam pozitīvu vērtējumu paņē 32%, negatīvu – 11%, viduvēju – 33% respondentu, bet 24% dalībnieku nav viedokļa šajā jautājumā. Vērtējot pašvaldības policijas darbu, 24% nav viedokļa, pozitīvs tas ir 23%, negatīvs – 28%, bet viduvēju vērtējumu paņē 26% respondentu. Viduvēji ar 2,97 ballēm no 5 novērtēts arī pašvaldības administrācijas darbs. Iedzīvotājiem tuvākās pagasta vai pilsētas pārvaldes darbs novērtēts ar 3,15 no 5 ballēm.

Vēja parku izveidi novada mežos pozitīvi vērtē 35%, viduvēji – 31%, bet negatīvi – 25% aptaujāto, savukārt, militārā poligona izveidi pozitīvi vērtē 42%, viduvēji – 30%, bet negatīvi – 28% aptaujas dalībnieku.

Visbiežāk izskanējušais novēlējums novada turpmākai attīstībai ir – neaizmirst lauku teritorijas un domāt par līdzsvarotu, visaptverošu visa novada attīstību. Respondenti vēlas, lai deputāti ir sasniedzami saviem vēlētājiem, lai vairāk lemsanas tiesību tiktu deleģētas

pagastu pārvaldēm, kā arī tiktu pilnveidota komunikācija starp iedzīvotājiem un pašvaldību, piemēram: “Nepieciešama sadarbība pašiem savā starpā un komunikācija ar iedzīvotājiem”.

Atbilžu apkopojums pievienots pielikumā Nr.2.

6.SECINĀJUMI UN PRIEKŠLIKUMI

Attīstības pārskata 1.pielikumā izvērtēts un atspoguļots ieguldījums Aizkraukles novada Attīstības programmas 2021.-2028.gada Rīcību plānā paredzētajās aktivitātēs. Analizējot Aizkraukles novada Attīstības programmā iekļautās rīcības, kuru uzsākšana paredzēta 2021. un 2022.gadā, ir secināts, ka aktīvs darbs norit pie vairuma no aktuālajām rīcībām. Līdz šim mazāk uzsāktas rīcības, kuru darbību paredzēts nodrošināt ne tikai ar pašvaldības līdzekļiem, bet arī piesaistot līdzekļus no Eiropas Savienības fondu finansētāju līdzekļus, jo plānošanas periods tikko sācies un pašlaik notiek investīciju fondu rīcību saskaņošana. To uzsākšana paredzēta turpmākajos gados, atbilstoši 2021. – 2027.gada plānošanas perioda Eiropas Savienības fondu finansējuma piesaistes iespējām.

Attīstības programmā ietvertie rezultātīvie rādītāji liecina, ka plānotie pašvaldības budžeta līdzekļi ir izmantoti racionāli un veicina Attīstības programmā izvirzīto uzdevumu sasniegšanu. Attīstības programmas Rīcību plānā ietvertās rīcības veicina Vidēja termiņa prioritāšu, līdz ar to arī novada stratēģisko mērķu sasniegšanu ilgtermiņā. Ņemot vērā Eiropas savienības struktūrfondu izvirzītos mērķus un prioritātes, jāturpina Rīcību un Investīciju plānā iekļauto darbību veikšana un Investīciju plāns jāaktualizē atbilstoši ES finansējuma pieejamībai, kā arī pašvaldības budžeta iespējas. Jāņem vērā izvirzīto rīcību saikne ar izvēlētajiem attīstības rādītājiem, papildus izsverot iespējas papildināt un rediģēt rādītāju sarakstus atbilstoši uzstādītajiem prioritāšu virzieniem. Par vairākiem uzdevumiem nav sniegta informācija vispār, nesniedzot arī skaidrojumus, kā, piemēram, finansējuma neesamība konkrētā gada budžetā, uzdevums zaudējis aktualitāti, uzdevums pārklājas ar citu rīcības plāna uzdevumu, uzdevums nav attiecīgajā gadā prioritārs, taču varētu tikt pārskatīts 2023. vai 2025.gadā.

Jāatzīmē, ka daļai rādītāju nav iespējams analizēt rezultātus, jo nav datu vai dati uz doto brīdi vēl nav pieejami. Rezultatīvo rādītāju izpildi ir ietekmējusi arī Covid-19 pandēmija un Krievijas uzsāktais karš pret Ukrainu, līdz ar to, 2022.gadā, daļa rezultatīvo rādītāju nav sasnieguši vēlamo tendenci.